

República de Panamá
Superintendencia del Mercado de Valores

Acuerdo No.18-2000 de 11 de octubre de 2000,
modificado por el Acuerdo No.8-2018 de 19 de diciembre de 2018

Anexo No.1
Formulario IN-T
Informe de Actualización Trimestral

Presentado según el Texto Único del Decreto Ley 1 de 8 de julio de 1999 y el Acuerdo No.18-2000 de 11 de octubre de 2000, modificado por el Acuerdo No.8-2018 de 19 de diciembre de 2018.

Instrucciones generales a los Formularios IN-A e IN-T:

A. Aplicabilidad

Estos formularios deben ser utilizados por todos los emisores de valores registrados ante la SMV, de conformidad con lo que dispone el Acuerdo No.18-2000, modificado por el Acuerdo No.8-2018 de 19 de diciembre de 2018 (con independencia de si el registro es por oferta pública o los otros registros obligatorios). Los Informes de Actualización serán exigibles a partir del 1 de enero de año 2001. En tal virtud, los emisores con cierres fiscales a diciembre, deberán presentar sus Informe Anual conforme las reglas que se prescriben en el referido Acuerdo. De igual forma, todos los informes interinos de emisores con cierres fiscales especiales (marzo, junio, noviembre y otros), que se deban recibir desde el 1 de enero de 2001 en adelante, tendrán que presentarse según dispone el Acuerdo No.18-2000, modificado por el Acuerdo No.8-2018 de 19 de diciembre de 2018.

B. Responsabilidad por la información

Los informes que se presenten a la SMV no podrán contener información ni declaraciones falsas sobre hechos de importancia, ni podrán omitir información sobre hechos de importancia que deben ser divulgados en virtud del Texto Único del Decreto Ley 1 de 8 de julio de 1999 y sus reglamentos o que deban ser divulgados para que las declaraciones hechas en dichas solicitudes e informes no sean tendenciosas o engañosas a la luz de las circunstancias en las que fueron hechas (Artículo 118: Estándar de divulgación de información. Texto Único del Decreto Ley 1 de 8 de julio de 1999).

Queda prohibido a toda persona hacer, o hacer que se hagan, en una solicitud de registro o en cualquier otro documento presentado a la SMV en virtud del Texto Único del Decreto Ley 1 de 8 de julio de 1999 y sus reglamentos, declaraciones que dicha persona sepa, o tenga motivos razonables para creer, que en el momento en que fueron hechas, y a la luz de las circunstancias en que fueron hechas, eran falsas o engañosas en algún aspecto de importancia (Artículo 251: Registros, informes y demás documentos presentados a la SMV. Texto Único del Decreto Ley 1 de 8 de julio de 1999).

La persona que viole cualquier disposición contenida en el Texto Único del Decreto Ley 1 de 8 de julio de 1999 o sus reglamentos, será responsable civilmente por los daños y los perjuicios que dicha violación ocasione. (Artículo 256: Responsabilidad Civil. Texto Único del Decreto Ley 1 de 8 de julio de 1999). La SMV podrá imponer multas administrativas o cualquier persona que viole el Texto Único del Decreto Ley 1 de 8 de julio de 1999 o sus reglamentos, de hasta Un Millón de Balboas (B/1,000,000.00) a cualquier persona que viole el Texto Único del Decreto Ley 1 de 8 de julio de 1999 o sus reglamentos, por la realización de cualesquiera de las actividades prohibidas establecidas en el Título XI del Texto Único del Decreto Ley 1 de 8 de julio de 1999, o hasta de Trescientos Mil Balboas (B/.300,000,000.00) por violaciones a las demás disposiciones del Texto Único del Decreto Ley 1 de 8 de julio de 1999.

C. Preparación de los Informes de Actualización

Este no es un formulario para llenar espacios en blanco. Es únicamente una guía del orden en que debe presentarse la información. El formulario podrá ser igualmente descargado desde la página web de la SMV (www.supervalores.gob.pa) , bajo el botón de “Formularios” y en la sección SERI/Formularios SERI/ Emisores/Guías SERI-Instructivo.

Si alguna información requerida no le es aplicable al emisor, por sus características, la naturaleza de su negocio o por cualquier razón, deberá consignarse expresamente tal circunstancia y las razones por las cuales no le aplica. En dos secciones de este Acuerdo se hace expresa referencia a Texto Único del Acuerdo No.2-10 de 16 de abril de 2010, sobre Registro de Valores. Es responsabilidad del emisor revisar dichas referencias.

El Informe de Actualización deberá remitirse en formato *PDF a través del Sistema Electrónico para la Remisión de Información (SERI) en un solo documento.

Una copia completa del Informe de Actualización deberá ser presentada a la Bolsa de Valores en que se encuentre listados los valores del emisor.

La información financiera deberá ser preparada de conformidad con lo establecido por los Acuerdos No.2-2000 de 28 de febrero de 2000 y No.8-2000 de 22 de mayo de 2000. Cuando durante los periodos contables que se reportan se hubiesen suscitado cambios en las políticas de contabilidad, adquisiciones o alguna forma de combinación mercantil que afecten la comparabilidad de las cifras presentadas, el emisor deberá hacer clara referencia a tales cambios y sus impactos en las cifras.

Formulario IN-T
Informe de Actualización Trimestral

Trimestre terminado el: 30 de septiembre de 2022

Nombre del Emisor: AES Changuinola, S.R.L.

Valores que ha registrado:

Bonos Corporativos por la suma de \$470,000,000 divididos en tres (3) Series: Serie A hasta US\$200,000,000 a una tasa fija de 6.25%; Serie B hasta US\$220,000,00 a una tasa fija de 6.75%; Serie C hasta US\$50,000,000. Serie A y B con vencimientos en 10 años (25 de noviembre de 2023) y para la Serie C el plazo será determinado por el Emisor según sus necesidades y las condiciones de mercado existentes y el mismo será comunicado a la Superintendencia de Mercado de Valores y la Bolsa de Valores de Panamá mediante un suplemento Informativo que será presentado con por lo menos cinco (5) días hábiles antes de la fecha de emisión y negociación por la Bolsa de Valores de dicha Serie.

Números de Teléfono y Fax del Emisor: Tel. - (507) 206-2600 ; Fax- (507) 206-2612

Domicilio /Dirección física del Emisor:

Costa del Este, Paseo Roberto Motta, Edificio Business Park V (Edificio Bladex), piso No. 11; apartado postal 0816-01990 Panamá, República de Panamá.

Nombre de la persona de contacto del Emisor: Ilsa Pichardo, Gerente de Relaciones con Inversores; Yessenia Quintero, Gerente de Reportes e Informes Financieros y Manuel Francisco Pérez Rodríguez, Analista Sr. de Relaciones con Inversores.

Dirección de correo electrónico de la persona de contacto del Emisor: ilsa.pichardo@aes.com, yessenia.quintero@aes.com y manuel.fperez@aes.com.

I PARTE

AES Changuinola, S.R.L. (la "Compañía"), antes Hydro Teribe, S.A., fue constituida el 21 de noviembre de 2001 y desde diciembre 2006, era subsidiaria de AES Bocas del Toro Hydro, S. A. en un 83.35%. En octubre 2010 AES Bocas del Toro Hydro, S.A. ejerce la opción que le daba el derecho de adquirir el 16.65% que estaba en manos de los accionistas minoritarios, pasando de esta manera a ser 100% propietaria de AES Changuinola, S.R.L. AES Bocas del Toro Hydro, S.A. era a su vez subsidiaria en un 100% de AES Isthmus Energy, S.A., a su vez subsidiaria en un 100% de The AES Corporation (la Corporación), compañía global de energía, con sede en Arlington, Virginia (Estados Unidos de América).

El 25 de septiembre de 2013 la Junta Directiva de AES Changuinola S.R.L. aprobó la capitalización de la deuda que mantenía con su afiliada AES Panamá, S. R.L. por la suma total de \$63,227 derivada del contrato de suministro de energía que ambas compañías mantienen. Producto de esta transacción, el 25 de noviembre de 2013, se cancela el certificado accionario No.12 a favor de AES Bocas del Toro Hydro, S.A por quinientas (500) acciones comunes sin valor nominal y se emiten el Certificado No. 13 por cuatrocientas (400) acciones a nombre de AES Bocas del Toro Hydro, S.A. y el certificado No. 14 por cien (100) acciones a nombre de AES Panamá, S.R.L. que la adjudican como propietaria del 20% de AES Changuinola, S.R.L.

El 26 de septiembre de 2014 se inscribió en el Registro Público de Panamá la transformación de AES Changuinola, S.A. en AES Changuinola, S.R.L. (sociedad de responsabilidad limitada). El precitado cambio se da luego de la aprobación de la Junta Directiva y Asamblea de Accionistas de la sociedad. Como resultado de esta transformación la Compañía cancela las acciones comunes y emite 500 cuotas a sus socios, representadas con títulos y por el mismo valor.

La Central Hidroeléctrica Changuinola I está ubicada en la Provincia de Bocas del Toro, distrito de Changuinola, corregimiento del Valle del Risco, aproximadamente 550 kilómetros al Noreste de la ciudad de Panamá. La misma aprovecha las aguas de los ríos Changuinola y Culubre y dispone de una potencia nominal instalada de 223 megavatios y un promedio de producción de de energía de aproximadamente 1,046 gigavatios hora al año. Su construcción demoró 48 meses finalizando en octubre de 2011; y recibe su certificación de entrada en operación comercial en noviembre de 2011, emitida por la CND.

La Compañía obtuvo la concesión final de la Autoridad de los Servicios Públicos y el refrendo de la Contraloría General de la República de Panamá, el 27 de abril de 2007. Dicha concesión tiene una vigencia de 50 años a partir del citado refrendo.

El 29 de septiembre de 2015, mediante Escritura Pública número 34994, se protocoliza la Asamblea de Socios del 25 de junio de 2015 en donde se aprobó la cesión de las cuotas propiedad de AES Bocas del Toro Hydro, S.A. a favor de AES Elsta, B.V., sociedad organizada y existente de conformidad con las leyes de Holanda, con número de registro 33274087 y con domicilio en 1082 MD Amsterdam Claude Debussylaan 12, Holanda, por tanto, es la propietaria de 400 cuotas de la sociedad AES Changuinola S.R.L. mediante certificado No. 03 de 6 de octubre de 2015. AES Elsta, B.V. es subsidiaria en un 100% de The AES Corporation, por lo tanto, The AES Corporation a través de su subsidiaria AES Elsta, B.V. pasa a ser dueña del 80% de AES Changuinola, S.R.L.

El 12 de diciembre de 2016, en reunión extraordinaria de socios, se resolvió modificar el capital autorizado de la sociedad, reduciendo el mismo a \$270,385 dividido en 500 cuotas con valor de \$540,771.08 cada una.

Como consecuencia de una reestructuración Corporativa, el 18 de diciembre de 2018, se aprobó el traspaso de la totalidad de cuotas de participación de AES Elsta B.V, a favor de AES Global Power Holdings, B.V., sociedad registrada bajo las leyes de Holanda y subsidiaria en un 100% de The AES Corporation.

Este informe es presentado bajo las Normas Internacionales de Información Financiera (NIIF), en miles de dólares (US\$), excepto donde sea indicado lo contrario.

A. Liquidez

	Septiembre 2022	Septiembre 2021
Flujos de efectivo de las actividades de operación		
Utilidad neta	27,432	25,888
Partidas para conciliar la utilidad neta con el		
Efectivo neto provisto por las actividades de operación:	34,147	37,877
Cambios en activos y pasivos de operación	(3,393)	284
Efectivo neto provisto por las actividades de operación	58,186	64,049
Efectivo neto utilizado en las actividades de inversión	(436)	(1,239)
Efectivo neto utilizado en las actividades de financiamiento	(23,163)	(84,822)
Aumento (disminución) neta de efectivo y equivalentes de efectivo	34,587	(22,012)
Efectivo y equivalentes de efectivo al inicio del periodo	9,933	45,853
Efectivo y equivalentes de efectivo al final del periodo	44,520	23,841

El efectivo neto de la Compañía al 30 de septiembre de 2022 y 2021, fue de \$44,520 y \$23,841 respectivamente, lo que representa un incremento de \$20,679 con el periodo anterior.

Al 30 de septiembre de 2022, la Compañía presentó un incremento de la utilidad neta de \$1,544 con relación al mismo periodo 2021, principalmente por:

- i) Una leve disminución en los ingresos totales por (\$2,492), generado por menores ventas de energía debido a una menor generación (801GWh en 2022 vs 869GWh en 2021) producto de una disminución en los aportes hídricos (144 m3/s en 2022 vs 163 m3/s en 2021) y menores ingresos por las transacciones en ventas en el mercado regional que se ejecutarán en 2021.
- ii) Disminución en las compras de electricidad por \$791 con relación al mismo periodo 2021, principalmente por menores compras en el mercado regional por \$1,229 ejecutadas en 2021 (0.57GWh en 2022 vs 18.46GWh en 2021) y menores compras de energía intercompañía por \$54, especialmente a Gas Natural Atlántico; parcialmente compensado por un incremento en los costos de transmisión variables por (\$492) por el incremento en las tarifas realizado en el 2022.

- iii) Incremento en los gastos operativos, generales y de mantenimiento por (\$472) principalmente por un incremento en los gastos de seguros, especialmente la captiva, incremento en los salarios y beneficios y otros cargos relacionados al mercado, compensados por una disminución en los contratos por servicios producto del conflicto que se generó en Changuinola en el 2021, por lo que hubo que incrementar la custodia policial, alimentación, logística, mayor cantidad de horas trabajadas por el personal subcontratado y reparaciones producto del vandalismo.
- iv) Disminución en los costos financieros, neto por \$1,326 debido a (i) menores gastos de intereses por utilización de líneas de crédito durante el 1Q 2021, las cuales no mantienen saldo en el 2022 y (ii) menor gasto de intereses de los bonos debido a los pagos de principal realizados durante el 2021 (\$49.3M en enero, \$10M en junio y 10M en diciembre) y en el 2022 (\$10M en junio).
- v) Disminución en los otros gastos, neto por \$1,460, principalmente por la penalidad pagada en enero 2021 por \$1,480 producto de la cancelación anticipada del saldo del tramo B de los bonos por \$49.3M.
- vi) Disminución en el impuesto sobre la renta por \$689, principalmente a consecuencia de la variación del impuesto diferido debido a que a septiembre 2022 se reconoce el beneficio de arrastre de pérdidas del periodo y amortización del leasing, mientras que en el 2021 el impuesto diferido correspondía al beneficio neto de energía limpia que venció en diciembre 2021.

El efectivo provisto por actividades de operación presentó una disminución de (\$5,863) atribuido principalmente a: (i) incremento en cuentas por cobrar afiliadas por (\$8,362), (ii) incremento en el impuesto sobre la renta pagado por (\$7,745), (iii) una disminución en los gastos pagados por anticipado y otros pasivos por (\$2,769), compensado con (iv) una disminución en la cuentas por cobrar a clientes por \$11,744 y un incremento en las utilidades netas por \$1,544.

Los flujos de efectivo utilizados en las actividades de inversión muestran una disminución de \$803, principalmente los desembolsos realizados en 2021 por \$634 relacionados al préstamo otorgado a AES Next Solution y a una disminución en los desembolsos para la adquisición de propiedad, planta y equipo y contrucciones en proceso por \$140 producto de los desembolsos del 2021 relacionados con los equipos y sistemas de monitoreo para prevenir la pérdida de información y fallas en los transformadores.

Los flujos de efectivo utilizados en actividades de financiamiento muestran una disminución de \$61,659, relacionados principalmente a las siguientes transacciones del 2021: (i) pago anticipado del saldo del tramo B de los bonos por \$49,329 más (ii) la penalidad por la cancelación anticipada por \$1,480 y (iii) pagos a líneas de crédito por \$48,333; compensado por (iv) los fondos recibidos de líneas de crédito por (\$33,000) en 2021 e v) incremento en el pago de intereses intercompañía por (\$4,445) producto del pago de las cuotas de junio a noviembre 2021 efectuado en mayo 2022 .

B. Recursos de Capital

Al cierre del 30 de septiembre de 2022, se mantienen registrados como construcciones en proceso \$1,410 relacionados principalmente al transformador trifásico de potencia, al proyecto de diseño y construcción de las oficinas de taller y al proyecto para la construcción del área de ubicación y resguardo del transformador de potencia para utilizar en caso de emergencia en la planta de Changuinola.



C. Resultado de las operaciones

A continuación se presenta un cuadro comparativo de los resultados de la Compañía:

Datos Comerciales	Unidad	2022	2021	VAR	% VAR
Total Ventas Energía en Contratos	GWh	756.33	831.96	(75.63)	(9.1)%
IC Contrato ventas energía (a precio contrato)	GWh	756.33	831.96	(75.63)	(9.1)%
Mercado Ocasional Neto	GWh	44.43	18.93	25.50	134.7 %
Ventas Spot de Energía	GWh	45.00	37.39	7.60	20.3 %
Compras Spot Energía	GWh	0.57	18.46	(17.89)	(96.9)%
Generación Total de la Empresa	GWh	801.33	869.36	(68.03)	(7.8)%
Spot Prices	Unidad	2022	2021	VAR	% VAR
Precio Spot Sistema	US\$/MWh	108.35	63.89	44.46	69.6 %
Precio de Compra Spot	US\$/MWh	160.64	31.03	129.61	417.7 %
*Precios compra/venta spot ponderado					
Datos Operativos	Unidad	2022	2021	VAR	% VAR
Nivel Changuinola	msnm	163.92	158.81	5.11	3.2 %
Aportes Changuinola	m3/s	144.05	162.75	(18.70)	(11.5)%
Generación Changuinola	GWh	801.33	869.36	(68.03)	(7.8)%
Pérdidas (línea y consumo)	Gwh	0.57	9.39	(8.82)	(93.9)%
Ingresos Mercado Ocasional	Unidad	2022	2021	VAR	% VAR
Gastos por Compras Spot	K\$	91.39	572.92	(481.53)	(84.0)%

Ingresos

Ventas:

Los ingresos por ventas de energía reflejan una disminución de (\$2,492) al 30 de septiembre de 2022 con respecto al mismo período del 2021, generado por menores ventas de energía debido a una menor generación (801GWh en 2022 vs 869GWh en 2021) producto de una disminución en los aportes hídricos (144 m3/s en 2022 vs 163 m3/s en 2021) y menores ingresos por las transacciones en ventas en el mercado regional que se ejecutaron en 2021.

Costos y gastos de operación

Compras de electricidad:

Al 30 de septiembre de 2022, el rubro de compras de electricidad disminuyó en \$791 con relación al mismo período 2021 principalmente por: (i) menores compras en el mercado regional por \$1,229 (0.57GWh en 2022 vs 18.46GWh en 2021) y (ii) un incremento en compras de energía intercompañía por \$54, especialmente a Gas Natural Atlántico; compensado por un incremento en los costos de transmisión variables por (\$492) como resultado de un incremento en la tarifa realizado en el 2022.

Costos de transmisión fijos:

Los costos de transmisión fijos no muestra variaciones significativas con relación al mismo período 2021.

Costos operativos, generales y mantenimiento:

Al 30 de septiembre de 2022, los costos operativos, generales y mantenimiento muestran una disminución por (\$472) principalmente por un incremento en los gastos de seguros, especialmente la captiva, incremento en los salarios y beneficios y otros cargos relacionados al mercado, compensados por una disminución en los contratos por servicios producto del conflicto que se generó en Changuinola en el 2021, por lo que hubo que incrementar la custodia policial, alimentación, logística, mayor cantidad de horas trabajadas por el personal subcontratado y reparaciones producto del vandalismo.

Depreciación y amortización:

La depreciación y amortización no muestra variaciones significativas con relación al mismo período 2021.

Otros gastos, netos:

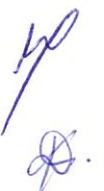
El rubro de otros gastos, netos presenta una disminución en comparación con el mismo período del 2021 de \$2,786, relacionado principalmente con: (i) Disminución en los costos financieros, neto por \$1,326 debido a menores gastos de intereses por utilización de líneas de crédito durante el 1Q 2021, las cuales no mantienen saldo en el 2022 y menor gasto de intereses de los bonos debido a los pagos de principal realizados durante el 2021 (\$49.3M en enero, \$10M en junio y 10M en diciembre) y en el 2022 (\$10M en junio); (ii) disminución el rubro de otros gastos por \$1,460, principalmente por la penalidad pagada en enero 2021 por \$1,480 producto de la cancelación anticipada del saldo del tramo B de los bonos por \$49.3M.

D. Análisis de perspectivas

Conforme a los resultados obtenidos al tercer trimestre 2022, a nivel de margen variable del periodo 2022, los resultados fueron menores a los alcanzados en el año anterior, principalmente por menor hidrología en los primeros meses del año, ocasionando menor generación en las centrales hidroeléctricas. Adicional, hubo un incremento en el costo marginal del sistema, ocasionando mayores montos de compras en el mercado ocasional. Las transacciones regionales disminuyeron durante el 2022.

II PARTE
ESTADOS FINANCIEROS

Estados Financieros de AES Changuinola, S.R.L.



Estados financieros condensados interinos no auditados

AES Changuinola, S.R.L.

*Al 30 de septiembre de 2022 y 31 de diciembre de 2021
y por los nueve meses terminados el 30 de septiembre de 2022 y 2021*

CONTENIDO

Informe del Contador Público	1
Estados financieros condensados interinos no auditados:	
Estado condensado interino no auditado de situación financiera	2
Estado condensado interino no auditado de resultados integral	4
Estado condensado interino no auditado de cambios en el patrimonio	5
Estado condensado interino no auditado de flujos de efectivo	6
Notas a los estados condensados interinos no auditados	8 - 19




INFORME DEL CONTADOR PÚBLICO AUTORIZADO

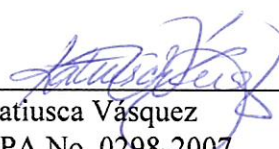
Asamblea de Socios AES Changuinola, S.R.L.

El estado condensado interino no auditado de situación financiera al 30 de septiembre de 2022 y 31 de diciembre de 2021 y, los estados condensados interinos no auditados de resultados integral, de cambios en el patrimonio y de flujos de efectivo por los periodos terminados el 30 de septiembre de 2022 y 2021, fueron preparados con base en los libros de contabilidad sin auditoría de AES Changuinola, S.R.L., razón por la cual no incluye opinión sobre dichos estados financieros.

Los estados financieros condensados interinos no auditados adjuntos han sido preparados, de conformidad con las Normas Internacionales de Información Financiera, promulgadas por el Consejo de Normas Internacionales de Contabilidad, únicamente para ser presentados a la Superintendencia del Mercado de Valores.



Miguel Bolinaga
Gerente General



Katusca Vásquez
CPA No. 0298-2007

30 de noviembre de 2022
Panamá, República de Panamá

AES Changuinola, S.R.L.**Estado condensado interino no auditado de situación financiera****Al 30 de septiembre 2022 y 31 de diciembre de 2021***(En miles de dólares de los Estados Unidos de América)*

<i>Notas</i>	2022	2021	
	(No auditado)	(Auditado)	
ACTIVOS			
Activos corrientes			
4	Efectivo y equivalentes de efectivo	\$ 44,520	\$ 9,933
	Cuentas por cobrar:		
	Clientes	89	2,140
5	Compañías afiliadas	25,085	15,809
	Otras	282	6,223
	Inventarios, netos	1,009	1,046
	Gastos pagados por anticipado	2,241	73
	Total de activos corrientes	73,226	35,224
Activos no-corrientes			
6	Propiedad, planta y equipo, neto	486,601	499,928
	Efectivo restringido	719	648
5	Préstamo e intereses por cobrar - afiliada	1,692	1,614
5	Cuentas por cobrar afiliada	23	23
	Activos intangibles, netos	2,117	2,209
8	Activos diferidos	25,462	27,778
	Impuesto sobre la renta diferido, neto	5,614	5,617
	Activos prepagados	9	28
	Total de activos no-corrientes	522,237	537,845
	TOTAL DE ACTIVOS	\$ 595,463	\$ 573,069

AES Changuinola, S.R.L.**Estado condensado interino no auditado de situación financiera (continuación)****Al 30 de septiembre 2022 y 31 de diciembre de 2021***(En miles de dólares de los Estados Unidos de América)*

Notas	<u>2022</u> (No auditado)	<u>2021</u> (Auditado)
PASIVOS Y PATRIMONIO		
Pasivos corrientes		
Cuentas por pagar:		
	\$ 3,830	\$ 3,443
5	Proveedores	
	4,330	1,672
	Compañías afiliadas	
	986	47
	Intereses acumulados por pagar	
	2,349	1,504
	Impuesto sobre la renta por pagar	
	3,032	3,537
	Gastos acumulados por pagar y otros pasivos	
7	Bonos por pagar, neto	20,000
	<u>34,527</u>	<u>30,203</u>
	Total de pasivos corrientes	
Pasivos no-corrientes		
	378	341
	Prima de antigüedad	
	8	8
	Cuentas por pagar	
5	Préstamo por pagar - compañía afiliada, neto	228,688
5	Cuentas por pagar - afiliada	228,451
	18	18
	Compromisos y contingencias	
	311	311
	Bonos por pagar, neto	
7	<u>39,959</u>	<u>49,925</u>
	Total de pasivos no-corrientes	269,362
	<u>269,362</u>	<u>279,054</u>
PATRIMONIO		
	270,385	270,385
	Capital autorizado	
	457	419
	Capital adicional pagado	
	30,662	3,230
	Utilidades retenidas	
	(9,347)	(9,639)
	Otras pérdidas integrales acumuladas	
	(583)	(583)
	Impuesto complementario	
	<u>291,574</u>	<u>263,812</u>
	Total de Patrimonio	
	<u>291,574</u>	<u>263,812</u>
	TOTAL DE PASIVOS Y PATRIMONIO	
	<u>\$ 595,463</u>	<u>\$ 573,069</u>

Las notas que se adjuntan son parte integral de los estados financieros condensados interinos no auditados.

AES Changuinola, S.R.L.

Estado condensado interino no auditado de resultados integral

Por los nueve meses terminados el 30 de septiembre de 2022 y 2021

(En miles de dólares de los Estados Unidos de América)

Notas	Por los nueve meses terminados el 30 de septiembre de		Por los tres meses terminados el 30 de septiembre de	
	<u>2022</u>	<u>2021</u>	<u>2022</u>	<u>2021</u>
	(No auditado)		(No auditado)	
Ingresos				
5	\$ 66,010	\$ 68,502	\$ 28,928	\$ 25,717
5 y 8	13,435	13,435	4,478	4,478
	<u>79,445</u>	<u>81,937</u>	<u>33,406</u>	<u>30,195</u>
Costos y gastos de operación				
5	2,625	3,416	1,167	2,209
	1,405	1,443	373	413
5 y 9	13,860	13,388	4,929	4,392
6	14,049	14,253	4,663	4,745
	<u>31,939</u>	<u>32,500</u>	<u>11,132</u>	<u>11,759</u>
	Utilidad en operaciones	47,506	49,437	22,274
		49,437	22,274	18,436
Otros (gastos) ingresos				
5 y 10	(11,496)	(12,822)	(3,650)	(4,131)
11	16	(1,444)	(4)	2
	<u>(11,480)</u>	<u>(14,266)</u>	<u>(3,654)</u>	<u>(4,129)</u>
Utilidad antes de impuesto sobre la renta				
	36,026	35,171	18,620	14,307
12	8,594	9,283	5,671	2,910
	<u>\$ 27,432</u>	<u>\$ 25,888</u>	<u>\$ 12,949</u>	<u>\$ 11,397</u>
Amortización de otras ganancias integrales				
	292	292	97	97
	<u>292</u>	<u>292</u>	<u>97</u>	<u>97</u>
Total otras ganancias integrales del año				
	<u>\$ 27,724</u>	<u>\$ 26,180</u>	<u>\$ 13,046</u>	<u>\$ 11,494</u>

Las notas que se adjuntan son parte integral de los estados financieros condensados interinos no auditados.

AES Chaguinola, S.R.L.

Estado condensado interino no auditado de cambios en el patrimonio

Por los nueve meses terminados el 30 de septiembre de 2022 y 2021

(En miles de dólares de los Estados Unidos de América)

	Capital autorizado	Capital adicional pagado	Capital acumulado/ Utilidades retenidas	Déficit	Otras pérdidas integrales	Impuesto complementario	Total de patrimonio
Saldos al 1 de enero de 2021	\$ 270,385	\$ 369	\$ (11,686)	\$ (10,028)	\$ (546)	\$ 248,494	
Utilidad neta	—	—	25,888	—	—	25,888	
Amortización de otras ganancias integrales	—	—	—	292	—	292	
Total ganancias integrales del periodo	—	—	25,888	292	—	26,180	
Impuesto complementario	—	—	—	—	(37)	(37)	
Compensación basada en acciones	—	37	—	—	—	37	
Saldos al 30 de septiembre 2021	\$ 270,385	\$ 406	\$ 14,202	\$ (9,736)	\$ (583)	\$ 274,674	
Saldos al 1 de enero 2022	\$ 270,385	\$ 419	\$ 3,230	\$ (9,639)	\$ (583)	\$ 263,812	
Utilidad neta	—	—	27,432	—	—	27,432	
Amortización de otras ganancias integrales	—	—	—	292	—	292	
Total ganancias integrales del periodo	—	—	27,432	292	—	27,724	
Compensación basada en acciones	—	38	—	—	—	38	
Saldos al 30 de septiembre 2022	\$ 270,385	\$ 457	\$ 30,662	\$ (9,347)	\$ (583)	\$ 291,574	

Las notas que se adjuntan son parte integral de los estados financieros condensados interinos no auditados.

AES Changuinola, S.R.L.**Estado condensado interino no auditado de flujos de efectivo****Por los nueve meses terminados el 30 de septiembre de 2022 y 2021***(En miles de dólares de los Estados Unidos de América)*

<i>Notas</i>	<u>2022</u>	<u>2021</u>
	(No auditado)	
Flujos de efectivo de las actividades de operación:		
Utilidad neta	\$ 27,432	\$ 25,888
Partidas para conciliar la utilidad neta con el efectivo neto provisto por las actividades de operación:		
6 Depreciación	13,648	13,765
Amortización	401	488
Ganancia en la venta de activo	(30)	—
11 Pérdida en retiro de propiedad, planta y equipo	—	2
10 Ingresos por intereses	(181)	(239)
10 Gastos de intereses - financieros	11,406	12,700
10 Descarte de costos financieros diferidos por extinción de deuda	—	70
11 Pérdida por extinción de deuda anticipada	—	1,480
10 Amortización de costos financieros diferidos	271	291
12 Impuesto sobre la renta	8,594	9,283
Compensación basada en acciones	38	37
Flujos de efectivo antes de los movimientos del capital de trabajo	61,579	63,765
Disminución (aumento) en cuentas por cobrar	8,026	(3,718)
Disminución en inventarios neto	37	49
Aumento en impuesto sobre la renta, neto	—	(38)
Aumento en gastos pagados por anticipado	(2,149)	(1,610)
Aumento en cuentas por cobrar - compañías afiliadas	(9,354)	(992)
Aumento en cuentas por pagar - compañías afiliadas	5,302	110
Aumento en cuentas por pagar	498	1,586
(Disminución) aumento en gastos acumulados por pagar y otros pasivos	(508)	2,262
Aumento (disminución) en prima de antigüedad	37	(33)
Intereses recibidos	147	353
Disminución en activos diferidos	2,316	2,315
Impuesto sobre la renta pagado	(7,745)	—
Efectivo neto provisto por las actividades de operación	58,186	64,049
Pasan.....	\$ 58,186	\$ 64,049

AES Changuinola, S.R.L.**Estado condensado interino no auditado de flujos de efectivo (continuación)****Por los nueve meses terminados el 30 de septiembre de 2022 y 2021***(En miles de dólares de los Estados Unidos de América)*

	<u>2022</u>	<u>2021</u>
	(No auditado)	
Viene...	\$ 58,186	\$ 64,049
Flujos de efectivo de las actividades de inversión:		
Adquisición de propiedad, planta y equipo	(378)	(518)
Adquisición de activo intangible	(17)	—
Préstamos a compañías afiliadas	—	(634)
Efectivo restringido	(71)	(87)
Producto de la venta de propiedad, planta y equipo	30	—
Efectivo neto utilizado en las actividades de inversión	<u>(436)</u>	<u>(1,239)</u>
Flujos de efectivo de las actividades de financiamiento:		
Intereses pagados	(13,111)	(8,666)
Pagos de líneas de crédito	—	(48,333)
Pagos a bonos	(10,000)	(59,329)
Fondo producto de líneas de créditos	—	33,000
Pago por extinción anticipada de deuda	—	(1,480)
Pago de costos financieros diferidos	—	(14)
Pago de financiación por construcciones en proceso.	(52)	—
Efectivo neto utilizado en las actividades de financiamiento	<u>(23,163)</u>	<u>(84,822)</u>
Aumento (disminución) neta de efectivo y equivalentes de efectivo		
	34,587	(22,012)
Efectivo y equivalentes de efectivo al inicio del periodo	9,933	45,853
Efectivo y equivalentes de efectivo al final del periodo	<u>\$ 44,520</u>	<u>\$ 23,841</u>
Información suplementaria		
Compras de propiedad, planta y equipo no pagado al final del periodo	<u>\$ 85</u>	<u>\$ 68</u>

Las notas que se adjuntan son parte integral de los estados financieros condensados interinos no auditados.

AES Changuinola, S.R.L.

Notas a los estados condensados interinos no auditados

Al 30 de septiembre 2022 y 31 de diciembre de 2021

(Cifras expresadas en miles de dólares de los Estados Unidos de América excepto por la información por cuotas)

1. Organización y Naturaleza de las Operaciones

AES Changuinola, S.R.L. (la “Compañía”), antes Hydro Teribe, S.A., fue constituida el 21 de noviembre de 2001 y desde diciembre 2006, era subsidiaria de AES Bocas del Toro Hydro, S. A. en un 83.35%. En octubre 2010 AES Bocas del Toro Hydro, S.A. ejerce la opción que le daba el derecho de adquirir el 16.65% que estaba en manos de los accionistas minoritarios, pasando de esta manera a ser 100% propietaria de AES Changuinola, S.R.L. AES Bocas del Toro Hydro, S.A. era a su vez subsidiaria en un 100% de AES Isthmus Energy, S.A., a su vez subsidiaria en un 100% de The AES Corporation (la Corporación), compañía global de energía, con sede en Arlington, Virginia (Estados Unidos de América).

La Compañía fue constituida con el propósito de desarrollar proyectos de generación de energía hidroeléctrica y de cualquier otra fuente de energía, así como también actuar como concesionaria para la generación y aprovechamiento de los recursos relacionados con la actividad de generación y administración de centrales hidroeléctricas dentro y fuera del territorio de la República de Panamá.

Las oficinas principales de la Compañía están ubicadas en Business Park II, Torre V, piso 11, Paseo Roberto Motta, Costa del Este, Panamá, República de Panamá.

2. Base de Preparación

Declaración de cumplimiento

Los estados financieros condensados interinos no auditados por los nueve meses terminados el 30 de septiembre de 2022 y 2021 han sido preparados de acuerdo con la NIC 34 Información financiera intermedia.

Los estados financieros condensados interinos no auditados deben ser leídos en conjunto con los estados financieros auditados y sus notas al y por el año terminado el 31 de diciembre de 2021.

3. Resumen de Políticas de Contabilidad

Las políticas contables adoptadas en la preparación de los estados financieros condensados interinos no auditados son consistentes con las seguidas en la preparación de los estados financieros anuales de la Compañía para el año finalizado el 31 de diciembre de 2021.

AES Changuinola, S.R.L.**Notas a los estados condensados interinos no auditados****Al 30 de septiembre 2022 y 31 de diciembre de 2021**

(Cifras expresadas en miles de dólares de los Estados Unidos de América excepto por la información por cuotas)

4. Efectivo y equivalentes de efectivo

Al 30 de septiembre de 2022 y 31 de diciembre de 2021, el efectivo se detalla como sigue:

	<u>Sep-2022</u>	<u>Dic-2021</u>
Caja menuda	\$ 6	\$ 6
Depósitos en bancos	44,514	9,927
	<u>\$ 44,520</u>	<u>\$ 9,933</u>

5. Saldos y Transacciones con Compañías Afiliadas

Los saldos con afiliadas al 30 de septiembre de 2022 y 31 de diciembre de 2021, son los siguientes:

En el estado condensado interino no auditado de situación financiera:

	<u>Sep-2022</u>	<u>Dic-2021</u>
<u>Cuentas por cobrar - compañías afiliadas:</u>		
AES Panamá, S.R.L.	\$ 23,871	\$ 14,525
AES Global Power Holdings B.V.	1,183	1,183
The AES Corporation	—	47
AES Brasil Operações S.A.	31	31
AES Panama Generation Holdings S.R.L.	—	20
Gas Natural Atlántico S. de R.L.	—	3
	<u>\$ 25,085</u>	<u>\$ 15,809</u>
<u>Cuentas por cobrar - no corrientes:</u>		
AES Argentina Generación S.A.	\$ 23	\$ 23
	<u>\$ 23</u>	<u>\$ 23</u>
<u>Cuentas por pagar - corrientes:</u>		
AES Panama Generation Holdings S.R.L.	\$ 3,595	\$ 909
AES Panamá, S.R.L.	708	617
AES Strategic Equipment Holdings Corporation	—	84
AES Big Sky, L.L.C.	25	49
Gas Natural Atlántico S. De R.L.	1	12
AES Servicios América S.R. L.	1	1
	<u>\$ 4,330</u>	<u>\$ 1,672</u>
<u>Cuentas por pagar - no corrientes:</u>		
AES Argentina Generación S.A.	\$ 18	\$ 18
	<u>\$ 18</u>	<u>\$ 18</u>

AES Changuinola, S.R.L.

Notas a los estados condensados interinos no auditados

Al 30 de septiembre 2022 y 31 de diciembre de 2021

(Cifras expresadas en miles de dólares de los Estados Unidos de América excepto por la información por cuotas)

5. Saldos y Transacciones con Compañías Afiliadas (continuación)

Préstamo e intereses por cobrar con afiliada

El 1 de octubre, 2020, la Compañía firmó un contrato de préstamo con su afiliada AES Next Solutions, S.R.L. por un monto máximo de \$1.5 millones a una tasa fija de 6.5%, el principal y los intereses serán pagados al vencimiento el 1 de octubre de 2025. Al 30 de septiembre de 2022 y 31 de diciembre de 2021, el saldo del préstamo más los intereses correspondientes asciende a \$1,692 y \$1,614, respectivamente, los cuales se encuentran registrados en los estados condensados interinos no auditados de situación financiera en el rubro de Préstamo e intereses por cobrar - afiliada.

Préstamo por pagar con afiliada

El 10 de agosto, 2020, la Compañía firmó un contrato de préstamo con su afiliada AES Panama Generation Holdings S.R.L. por \$231.7 millones a una tasa fija de 4.63% y el principal será pagado al vencimiento el 31 de mayo de 2030. Los fondos recibidos fueron utilizados para cancelar la serie B de los bonos por \$220 millones, los cuales vencían el 25 de noviembre de 2023.

Al 30 de septiembre de 2022 y 31 de diciembre de 2021, el préstamo por pagar con afiliada, neto de costos financieros diferidos se presenta a continuación:

	<u>Sep-2022</u>	<u>Dic-2021</u>
Préstamo con afiliada	\$ 231,689	\$ 231,689
Costos financieros diferidos	(3,001)	(3,238)
Total préstamo por pagar con afiliada	<u>\$ 228,688</u>	<u>\$ 228,451</u>
Costos financieros diferidos al inicio del año	\$ 3,238	\$ 3,528
Costos financieros diferidos pagados	—	12
Amortización de los costos financieros diferidos	(237)	(302)
Costos financieros diferidos al final del año	<u>\$ 3,001</u>	<u>\$ 3,238</u>

Al 30 de septiembre de 2022 y 2021, este préstamo ha generado intereses por \$8,037 para ambos periodos, (Nota 10) y se mantienen por pagar \$3,572 y \$893 al 30 de septiembre de 2022 y 31 de diciembre de 2021, respectivamente, los cuales se encuentran registrados en el estado condensado interino no auditado de situación financiera en el rubro de cuentas por pagar - compañías afiliadas.

AES Changuinola, S.R.L.**Notas a los estados condensados interinos no auditados****Al 30 de septiembre 2022 y 31 de diciembre de 2021**

(Cifras expresadas en miles de dólares de los Estados Unidos de América excepto por la información por cuotas)

5. Saldos y Transacciones con Compañías Afiliadas (continuación)

Las transacciones con afiliadas por los nueve meses terminados el 30 de septiembre de 2022 y 2021 en el estado condensado interino no auditado de resultados integral son los siguientes:

En el estado condensado interino no auditado de resultados integral:

	<u>Sep-2022</u>	<u>Sep-2021</u>
<u>Ventas de energía:</u>		
AES Panamá, S.R.L.	\$ 65,522	\$ 66,090
Gas Natural Atlántico S. de R.L.	5	12
	<u>\$ 65,527</u>	<u>\$ 66,102</u>
<u>Ingresos por arrendamiento:</u>		
AES Panamá, S.R.L.	\$ 13,435	\$ 13,435
	<u>\$ 13,435</u>	<u>\$ 13,435</u>
<u>Compras de energía:</u>		
AES Panamá, S.R.L.	\$ 4	\$ 73
Gas Natural Atlántico S. de R.L.	21	6
	<u>\$ 25</u>	<u>\$ 79</u>
<u>Gastos operativos, generales y mantenimiento (Servicios administrativos):</u>		
AES Panamá, S.R.L.	\$ 594	\$ 594
AES Big Sky, L.L.C.	411	424
AES Panama Generation Holdings, S.R.L.	219	161
AES Servicios América S.R.L.	13	13
	<u>\$ 1,237</u>	<u>\$ 1,192</u>
<u>Gastos operativos, generales y mantenimiento (Seguros):</u>		
ASSA Compañía de Seguros, S. A	\$ 5,116	\$ 4,496
	<u>\$ 5,116</u>	<u>\$ 4,496</u>
<u>Costo financieros, neto (intereses)</u>		
AES Panama Generation Holdings S.R.L.	\$ 8,037	\$ 8,037
	<u>\$ 8,037</u>	<u>\$ 8,037</u>

AES Changuinola, S.R.L.**Notas a los estados condensados interinos no auditados****Al 30 de septiembre 2022 y 31 de diciembre de 2021***(Cifras expresadas en miles de dólares de los Estados Unidos de América excepto por la información por cuotas)***6. Propiedad, Planta y Equipo, neto**

La actividad en propiedades, planta y equipos, netos, por los nueve meses terminados el 30 de septiembre de 2022 y 31 de diciembre 2021, se presentan a continuación:

	Al 30 de septiembre de 2022					
	Terreno	Edificios	Equipos de generación	Mobiliario y equipos	Construcción en proceso	Total
Costo:						
Al inicio del año	\$ 136	\$ 322,551	\$ 345,033	\$ 2,083	\$ 1,260	\$ 671,063
Adiciones	—	—	—	81	240	321
Reclasificaciones y ajustes	—	50	33	7	(90)	—
Ventas y descartes	—	—	—	(94)	—	(94)
Al final del período	136	322,601	345,066	2,077	1,410	671,290
Depreciación acumulada:						
Al inicio del año	—	74,552	94,756	1,827	—	171,135
Gasto del año	—	5,449	8,120	79	—	13,648
Ventas y descartes	—	—	—	(94)	—	(94)
Al final del período	—	80,001	102,876	1,812	—	184,689
Saldo neto	\$ 136	\$ 242,600	\$ 242,190	\$ 265	\$ 1,410	\$ 486,601
Al 31 de diciembre de 2021						
	Terreno	Edificios	Equipos de generación	Mobiliario y equipos	Construcción en proceso	Total
Costo:						
Al inicio del año	\$ 136	\$ 322,551	\$ 344,677	\$ 2,018	\$ 1,345	\$ 670,727
Adiciones	—	—	—	14	490	504
Reclasificaciones y ajustes	—	—	474	101	(575)	—
Ventas y descartes	—	—	(118)	(50)	—	(168)
Al final del período	136	322,551	345,033	2,083	1,260	671,063
Depreciación acumulada:						
Al inicio del año	—	67,288	83,922	1,733	—	152,943
Gasto del año	—	7,264	10,911	142	—	18,317
Ventas y descartes	—	—	(77)	(48)	—	(125)
Al final del período	—	74,552	94,756	1,827	—	171,135
Saldo neto	\$ 136	\$ 247,999	\$ 250,277	\$ 256	\$ 1,260	\$ 499,928

AES Changuinola, S.R.L.

Notas a los estados condensados interinos no auditados

Al 30 de septiembre 2022 y 31 de diciembre de 2021

(Cifras expresadas en miles de dólares de los Estados Unidos de América excepto por la información por cuotas)

7. Deuda financiera, neta

Bonos por pagar

El 25 de noviembre de 2013 la Compañía emitió bonos corporativos por un total de \$420,000 con un vencimiento de 10 años (25 de noviembre de 2023). Los recursos obtenidos de la emisión de los bonos fueron utilizados para cancelar el préstamo sindicado adquirido el 30 de marzo de 2007 por \$397,425 (Serie A por \$32.6 millones y la Serie B de \$364.8 millones).

Los bonos fueron emitidos de acuerdo a las disposiciones del Contrato de Emisión llevado a cabo entre AES Changuinola, S.R.L. y BG TRUST, INC., como fiduciario, por un total de \$420,000 los cuales están compuestos por 2 tramos.

- El primer tramo (Serie A) está compuesto de \$200,000 a una tasa fija de 6.25% de interés y una amortización semestral, según el cronograma establecido en el acuerdo del primer tramo (Serie A). Los pagos de interés y principal se hacen cada 25 de junio y 25 de diciembre. Al 30 de septiembre de 2022, el saldo del tramo A asciende a \$60 millones, de los cuales \$20 millones se encuentran incluidos en el estado condensado interino no auditado de situación financiera en el rubro de bonos por pagar a corto plazo.
- El segundo tramo (Serie B) fue cancelado en enero 2021.

Al 30 de septiembre de 2022 y 31 de diciembre de 2021 los saldos de los bonos por pagar, netos de los costos financieros diferidos se detallan a continuación:

	<u>2022</u>	<u>2021</u>
Bonos	\$ 60,000	\$ 70,000
Costos financieros diferidos	(41)	(75)
Total bonos por pagar, neto	<u>59,959</u>	<u>69,925</u>
Menos:		
Bonos a corto plazo	<u>20,000</u>	<u>20,000</u>
Bonos a corto plazo, neto	<u>20,000</u>	<u>20,000</u>
Bonos a largo plazo, neto	<u>\$ 39,959</u>	<u>\$ 49,925</u>

Los vencimientos de los bonos por pagar para los siguientes tres años se detallan así:

	<u>Serie A</u>
2022	<u>10,000</u>
2023	<u>50,000</u>
	<u>\$ 60,000</u>



AES Changuinola, S.R.L.

Notas a los estados condensados interinos no auditados

Al 30 de septiembre 2022 y 31 de diciembre de 2021

(Cifras expresadas en miles de dólares de los Estados Unidos de América excepto por la información por cuotas)

8. Arrendamiento

En agosto de 2013 el contrato de compra-venta de energía con AES Panamá, S.R.L. fue enmendado para que AES Panamá, S.R.L. a partir de enero 2014 pague a la Compañía por la totalidad de su energía generada, su potencia firme y el factor de prima de construcción. Según enmienda la Compañía sólo es requerida para proveer la energía generada por su planta, no hay ningún requisito para que la Compañía adquiera energía en el mercado spot. Bajo términos comerciales el contrato de compra-venta es definido como un contrato físico.

Por los nueve meses terminados el 30 de septiembre de 2022 y 2021, se han registrado por este concepto \$13,435 en ambos periodos, y se presentan en el rubro de ingresos por arrendamiento, en el estado condensado interino no auditado de resultados integral y la diferencia entre el ingreso del año y el monto determinado de forma lineal, se encuentra registrado neto en el estado condensado interino no auditado de situación financiera en el rubro de activos diferidos por \$25,462 y \$27,778 para los periodos terminados el 30 de septiembre de 2022 y 31 de diciembre de 2021, respectivamente.

El total de ingresos futuros mínimos por concepto de arrendamientos, derivados del contrato de arrendamiento operativo no cancelables suscritos al 30 de septiembre de 2022 y 31 de diciembre de 2021 se van a satisfacer en los siguientes plazos:

	<u>2022</u>	<u>2021</u>
Dentro de un año	\$ 18,257	\$ 18,257
De 1 a 5 años	91,286	91,286
Más de 5 años	41,079	54,772
Total ingresos futuros por arrendamiento	<u>\$ 150,622</u>	<u>\$ 164,315</u>

AES Changuinola, S.R.L.**Notas a los estados condensados interinos no auditados****Al 30 de septiembre 2022 y 31 de diciembre de 2021**

(Cifras expresadas en miles de dólares de los Estados Unidos de América excepto por la información por cuotas)

9. Gastos Operativos, Generales y Mantenimiento

Por los nueve meses terminados el 30 de septiembre de 2022 y 2021, los gastos operativos, generales y mantenimiento, se detallan como siguen:

	<u>Sep-2022</u>	<u>Sep-2021</u>
Seguros	\$ 5,185	\$ 4,562
Salarios y otros beneficios	2,984	2,656
Contratos por servicios y mantenimientos	2,684	3,248
Honorarios por servicios financieros y gestión especializada (Nota 5)	1,237	1,192
Otros	490	649
Otros cargos relacionados al mercado	779	569
Servicios básicos	275	354
Consultorías y servicios profesionales	226	158
	<u>\$ 13,860</u>	<u>\$ 13,388</u>

10. Costos financieros, neto

Los costos financieros, netos por los nueve meses terminados el 30 de septiembre de 2022 y 2021, se detallan como siguen:

	<u>Sep-2022</u>	<u>Sep-2021</u>
Intereses deuda largo plazo	\$ (3,151)	\$ (4,457)
Intereses préstamo con compañía afiliada	(8,037)	(8,037)
Intereses capitalizados	7	19
Comisión por compromiso	(225)	(225)
Subtotal	<u>(11,406)</u>	<u>(12,700)</u>
Amortización de costos financieros diferidos	(271)	(291)
Descarte de costos financieros diferidos por extinción de deuda	—	(70)
Ingreso intereses comerciales	—	153
Ingreso intereses financieros	181	86
Subtotal	<u>181</u>	<u>239</u>
Total	<u>\$ (11,496)</u>	<u>\$ (12,822)</u>

AES Changuinola, S.R.L.

Notas a los estados condensados interinos no auditados

Al 30 de septiembre 2022 y 31 de diciembre de 2021

(Cifras expresadas en miles de dólares de los Estados Unidos de América excepto por la información por cuotas)

11. Otros gastos, netos

Para los nueve meses terminados el 30 de septiembre de 2022 y 2021, los otros gastos, netos se detallan como siguen:

	<u>Sep-2022</u>	<u>Sep-2021</u>
Pérdida por extinción de deuda anticipada	\$ —	\$ (1,480)
Pérdidas en retiro de propiedad, planta y equipo	—	(2)
Ganancia en ventas de activos	30	—
Otros	(14)	38
	<u>\$ 16</u>	<u>\$ (1,444)</u>

- Durante el 2021 producto de la pérdida por extinción de deuda anticipada por la cancelación del tramo B de los bonos, se pagó una penalidad de \$1,480.

12. Impuesto sobre la Renta

Por los nueve meses terminados el 30 de septiembre de 2022 y 2021 el impuesto sobre la renta es como sigue:

	<u>Sep-2022</u>	<u>Sep-2021</u>
Corriente	\$ 8,590	\$ 3,647
Diferido	4	5,636
	<u>\$ 8,594</u>	<u>\$ 9,283</u>

13. Compromisos y Contingencias

Compromisos

La Compañía mantiene una carta de crédito stand-by por un monto de \$11,906, para garantizar el próximo pago de intereses más el capital del financiamiento, con fecha de vencimiento el 31 de diciembre de 2022.

Contingencias

La Compañía está involucrada en ciertos procesos legales en el curso normal de los negocios. Es la opinión de la Compañía y los abogados que ninguno de los reclamos pendientes tendrá efectos adversos en los resultados de sus operaciones, posición financiera o flujos de efectivo.

Q.M

AES Changuinola, S.R.L.

Notas a los estados condensados interinos no auditados

Al 30 de septiembre de 2022 y 31 de diciembre de 2021

(Cifras expresadas en miles de dólares de los Estados Unidos de América excepto por la información por cuotas)

14. Valor Razonable de los Instrumentos Financieros

La Compañía estableció un proceso para la determinación del valor razonable. La determinación del valor razonable considera los precios de cotización del mercado; sin embargo, en muchas instancias, no cotizan precios de mercado para varios instrumentos financieros de la Compañía. En casos donde la cotización de mercado no está disponible, los valores razonables son basados en estimados usando el valor presente u otras técnicas de valuación. Estas técnicas son afectadas significativamente por los supuestos usados, incluyendo tasa de descuento y flujos de caja futuros.

Los valores razonables estimados para los instrumentos financieros al 30 de septiembre de 2022 y 31 de diciembre de 2021, se detallan a continuación:

	<u>Sep-2022</u>		<u>Dic-2021</u>	
	<u>Valor en libros</u>	<u>Valor razonable</u>	<u>Valor en libros</u>	<u>Valor razonable</u>
Pasivos Financieros				
Préstamo por pagar - compañía afiliada	<u>\$ 228,688</u>	<u>\$ 181,840</u>	<u>\$ 228,451</u>	<u>\$ 234,938</u>
Bonos por pagar, neto	<u>\$ 59,959</u>	<u>\$ 61,159</u>	<u>\$ 69,925</u>	<u>\$ 73,075</u>

Los siguientes métodos y supuestos se usaron para estimar los valores razonables:

- El valor en libros de ciertos activos financieros, incluyendo efectivo, cuentas por cobrar, cuentas por cobrar relacionadas y ciertos pasivos financieros incluyendo cuentas por pagar, cuentas por pagar relacionadas, por su naturaleza de corto vencimiento, es considerado igual a su valor razonable.
- Para los bonos pagaderos que se arreglan a tasas de interés fijas y exponen a la Compañía al riesgo de tasa de interés de valor razonable, la Gerencia estima el valor razonable de los préstamos de la Compañía descontando sus flujos de efectivo futuros a tasas de mercado y se clasifica en el Nivel 2 en la jerarquía del valor razonable.
- La Compañía calcula el valor razonable del préstamo por pagar al 30 de septiembre de 2022 y 31 de diciembre de 2021 basados en información disponible a la fecha del estado condensado interino no auditado de situación financiera. La Compañía no tiene conocimiento de ningún factor que pueda afectar significativamente la estimación del valor razonable a esa fecha. Este préstamo fue contratado a tasa variable por consiguiente, la Compañía considera que su calor razonable se asemeja al valor en libros.

AES Changuinola, S.R.L.

Notas a los estados condensados interinos no auditados

Al 30 de septiembre de 2022 y 31 de diciembre de 2021

(Cifras expresadas en miles de dólares de los Estados Unidos de América excepto por la información por cuotas)

14. Valor Razonable de los Instrumentos Financieros (continuación)

Jerarquía del valor razonable de instrumentos financieros

Todos los activos y pasivos medidos a valor razonable o sobre los cuales la Compañía hace revelaciones de valor razonable se clasifican dentro de la jerarquía de valor razonable. Dicha clasificación se basa en el nivel más bajo de información utilizado para determinar dicho valor y que es significativo para la determinación del valor razonable en su conjunto.

La jerarquía del valor razonable consta de los siguientes tres niveles:

Nivel 1: Precios cotizados (no ajustados) en mercados activos para activos y pasivos financieros idénticos.

Nivel 2: Técnicas de valuación en las cuales el menor nivel de información utilizada para la medición del valor razonable es directa o indirectamente observable.

Nivel 3: Técnicas de valuación en las cuales el menor nivel de información utilizada para la medición del valor razonable no es observable.

Al 30 de septiembre de 2022 y 31 de diciembre de 2021, la Compañía no ha realizado reclasificaciones entre niveles jerárquicos.

15. Administración del Riesgo y Capital

Riesgo de liquidez

La siguiente tabla resume los vencimientos de los pasivos financieros basado en pagos contractuales sin descontar existentes al 30 de septiembre de 2022:

	<i><u>Menos de</u></i> <i><u>3 meses</u></i>	<i><u>De 3 a 12</u></i> <i><u>Meses</u></i>	<i><u>De 1 a 5</u></i> <i><u>Años</u></i>	<i><u>Más de 5</u></i> <i><u>Años</u></i>	<i><u>Total</u></i>
Al 30 de septiembre de 2021					
Bonos por pagar, neto	\$ —	\$ 20,000	\$ 39,959	\$ —	\$ 59,959
Intereses por pagar	—	986	—	—	986
Cuentas por pagar proveedores	3,830	—	8	—	3,838
Cuentas por pagar compañías afiliadas	—	4,330	18	—	4,348
Préstamo por pagar - compañía afiliada, neto	—	—	—	228,688	228,688
Contingencias y compromisos	—	—	311	—	311
Gastos acumulados por pagar y otros pasivos	3,032	—	—	—	3,032
	<u>\$ 6,862</u>	<u>\$ 25,316</u>	<u>\$ 40,296</u>	<u>\$ 228,688</u>	<u>\$ 301,162</u>

AES Changuinola, S.R.L.

Notas a los estados condensados interinos no auditados

Al 30 de septiembre de 2022 y 31 de diciembre de 2021

(Cifras expresadas en miles de dólares de los Estados Unidos de América excepto por la información por cuotas)

16. Eventos Subsecuentes

Los eventos subsecuentes fueron evaluados por la administración hasta el 30 de noviembre de 2022, fecha en que el Controlador autorizó los estados financieros condensados interinos no auditados para su emisión.

Handwritten signature or initials

III PARTE
ESTADOS FINANCIEROS DEL FIADOR O GARANTE
DE LOS VALORES REGISTRADOS EN LA SMV

La Compañía no tiene un fiador o garante de los valores registrados en la Superintendencia del Mercado de Valores.



IV PARTE
CERTIFICACIÓN DEL FIDUCIARIO

Certificación del Fiduciario emitida por BG Trust, Inc. a título de fiduciario




CERTIFICACIÓN DEL FIDUCIARIO
AES CHANGUINOLA, S.R.L.
BONOS CORPORATIVOS HASTA US\$470,000,000.00

BG TRUST, INC., sociedad panameña organizada y existente de conformidad con las leyes de la República de Panamá, inscrita en la Sección Mercantil del Registro Público al Folio No.444710, debidamente autorizada para ejercer el negocio de Fideicomiso mediante Licencia expedida por la Superintendencia de Bancos (en adelante el "Fiduciario"), en cumplimiento de sus obligaciones como Fiduciario del Fideicomiso de Garantía constituido mediante contrato de fideicomiso suscrito el 14 de noviembre de 2013, enmendado y reformado íntegramente mediante documento suscrito el 14 de agosto de 2020 (el "Fideicomiso"), por AES CHANGUINOLA, S.R.L., en beneficio de los Tenedores Registrados de los Bonos Corporativos por la suma de hasta Cuatrocientos Setenta Millones Dólares (US\$470,000,000.00) (la "Emisión de Bonos"), por este medio expedimos la presente Certificación del Fiduciario al 30 de septiembre de 2022, a saber:

1. El Emisor es AES Changuinola, S.R.L.
2. La Emisión fue autorizada mediante Resolución SMV No. 468-13 del 13 de noviembre de 2013 y modificada mediante Resolución SMV No.361-20 del 12 de agosto de 2020.
3. El monto total registrado es de hasta Cuatrocientos Setenta Millones Dólares (US\$470,000,000.00), y se ha emitido la Serie A por la suma de hasta Doscientos Millones de Dólares (US\$200,000,000.00) y la Serie B por la suma de hasta Doscientos Veinte Millones de Dólares (US\$220,000,000.00), esta última fue redimida anticipadamente el 08 de enero de 2021.
4. El total de Patrimonio Fideicomitado administrado del Fideicomiso asciende a la suma de US\$12,651,497.20 cuya composición se desglosa de la siguiente manera:
 - i. Bienes Fiduciarios No Compartidos
 - a) Fondos depositados en cuentas de ahorro en Banco General con saldo total de US\$745,247.20
 - b) Carta de Crédito Irrevocable Stand By emitida por Banistmo, S.A. a favor de BG Trust, Inc., en calidad de Fiduciario, por la suma de US\$11,906,250.00 con vencimiento 31 de diciembre de 2022, para cumplir con el Requisito de Reserva de Servicio de Deuda equivalente al próximo pago de intereses y capital de los Bono.
 - ii. Bienes Fiduciarios Compartidos
 - a) Prenda mercantil constituida a favor del Fiduciario sobre el 80% de las cuotas de participación emitidas y en circulación del Emisor.
5. El Patrimonio Fideicomitado garantiza las siguientes obligaciones:
 - a) La Serie A de la Emisión de Bonos, la cual está garantizada tanto con los Bienes Fiduciarios Compartidos como con los Bienes Fiduciarios No Compartidos.
 - b) Las obligaciones a cargo de AES Panama Generation Holdings, S.R.L. garantizadas además mediante un fideicomiso (el "Fideicomiso Global") suscrito el 14 de agosto de 2020 con BG Trust, Inc. en calidad de Fiduciario, identificado como BG Trust Inc. FID (0142-GTIA-20), sólo en lo que respecta a los Bienes Fiduciarios Compartidos.

En virtud de lo anterior, los Beneficiarios del Fideicomiso son: (i) los Tenedores Registrados de la Serie A de la Emisión y (ii) el Fideicomiso Global, sólo en lo que respecta a los Bienes Fiduciarios Compartidos.

6. El Prospecto Informativo de la Emisión no establece una cobertura de garantías requerida.

La presente certificación ha sido emitida en la ciudad de Panamá, República de Panamá, el día 7 de octubre de 2022.

BG Trust, Inc. a título fiduciario


Juanula Williams
Firma Autorizada


Gabriela Zamora
Firma Autorizada

V PARTE DIVULGACIÓN

De conformidad con lo establecido en el acuerdo 6-2001 de la Comisión Nacional de Valores, queda expresamente entendido que este documento ha sido preparado con el conocimiento de que su contenido será puesto a disposición del público inversionista y del público en general.

1. Medio de divulgación

El portal de Internet de la Compañía www.aeschanguinola.com.

2. Fecha de divulgación

A partir del 30 de noviembre de 2022.

FIRMA

A handwritten signature in blue ink, consisting of stylized, overlapping letters, positioned above a horizontal line.

Miguel Bolinaga
Gerente General